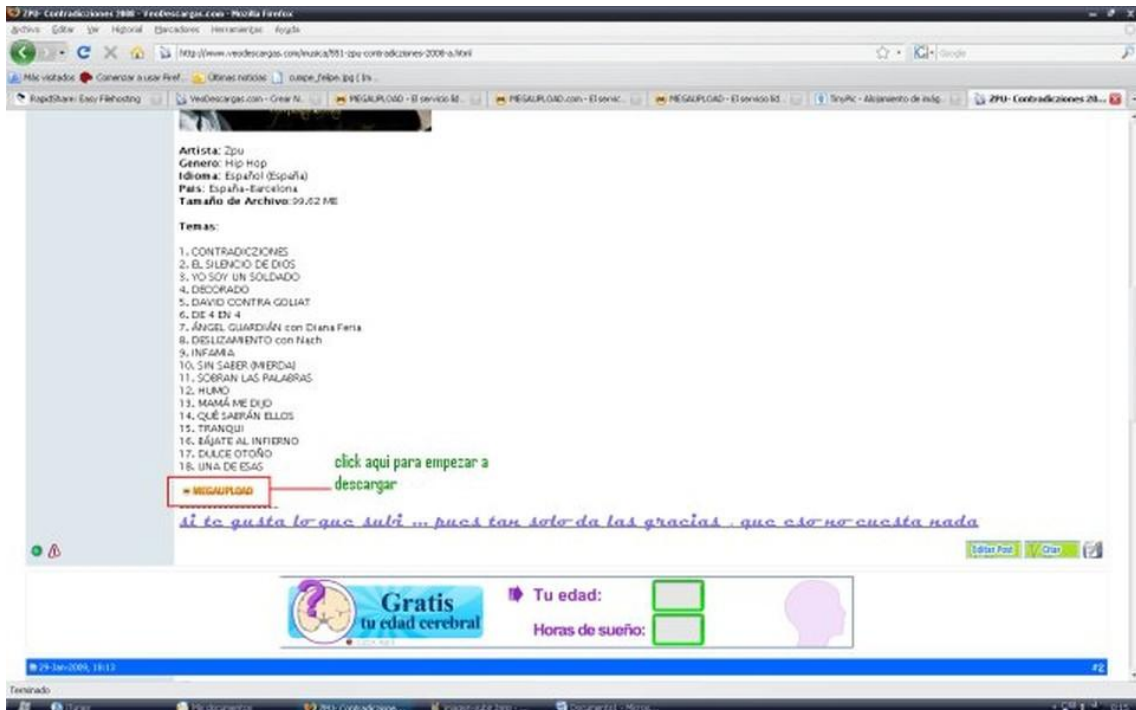
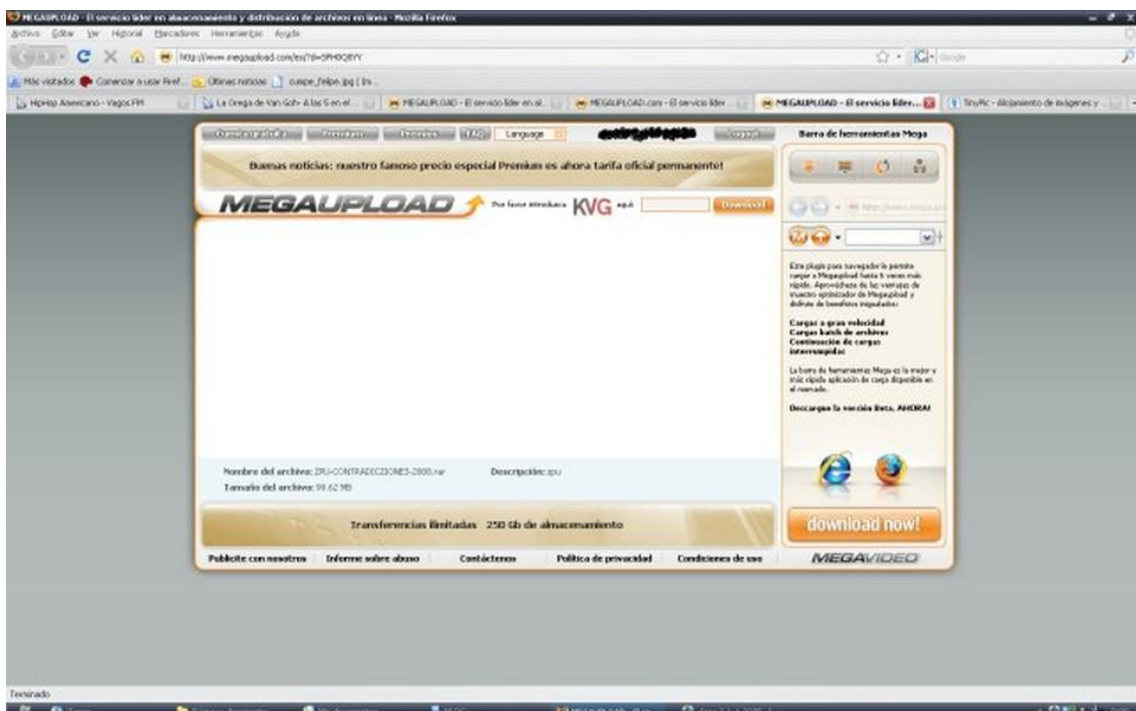


Hola gente aquí les dejo un manual para la gente más novata, es como bajar archivos de megaupload, rapidshare, etc ,

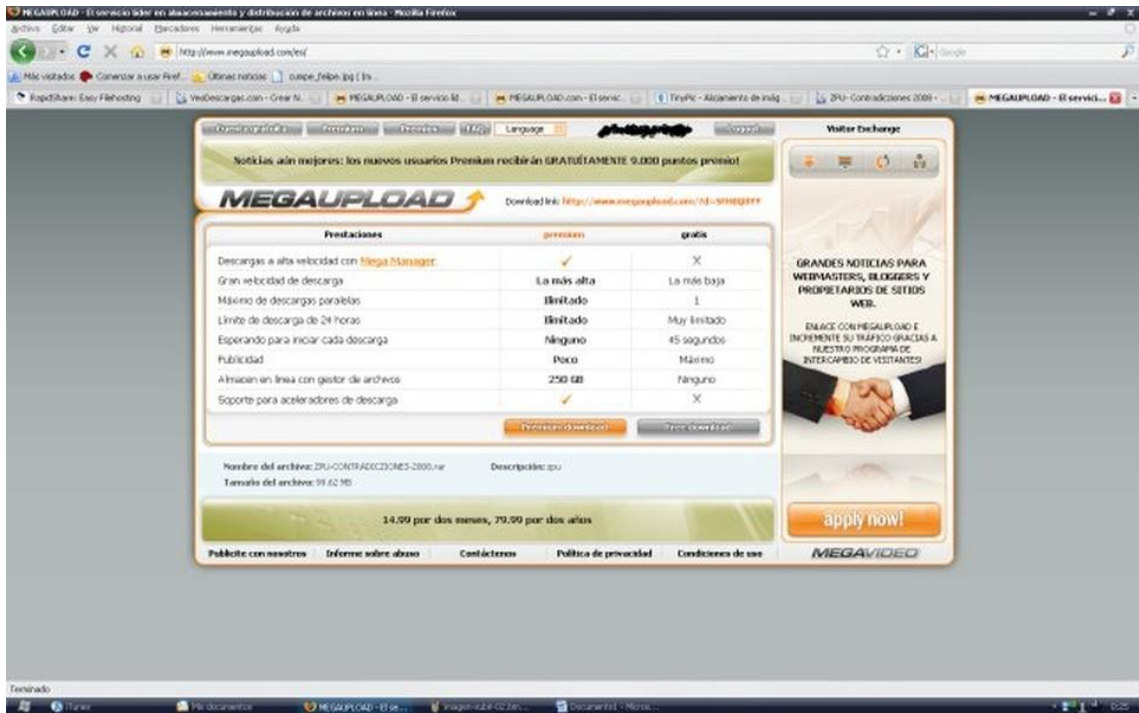
1.- lo primero hay que dar click en el enlace que te dejan en el post,



2.- luego abrirá la página del servidor (ejemplo: megaupload, rapidshare, etc)



3.- luego tendrás que poner las letras que te ponen en le pagina del servidor.



4.-esperara el tiempo necesario.....

5.- descargar, y listo.

Espero que les funcione y les haga útil saludos a todos!!!

[Manual para torpes de Rapidshare, Megaupload, Gigasize...](#)

Se oye mucho hablar de rapidshare, megaupload, gigasize...pero increíblemente, mucha gente y a estas alturas...no sabe utilizarlo o tan siquiera lo conoce.

Bien...antes de nada, comentar que son estas páginas. Explicación sencilla: Son...como..."cajas" como se lo explicaría a mi madre, donde la gente mete cosas. Hay cuentas Premium, y servicio gratuito. El gratuito, y más empleado, tiene la restricción de que solo se puede coger una cosa de la caja a la vez, y una cosa cada hora (Incluso más). Esto traducido a informática es que megaupload, rapidshare, gigasize, etc...solo permiten la descarga de un único archivo y uno cada hora (Aunque realmente es más) ya que por cosas que no entenderíais como las ip o los cookies quedan registrados.

El servicio gratuito en rapidshare, permite la subida únicamente de archivos de hasta 100Mb, megaupload 250Mb y gigasize...creo que 1Gb. Por lo que muchas veces...para bajaros pelis, música, series... (En enlaces tenéis vagos.es que es un foro buenísimo donde la gente pone los links)...encontraréis el archivo dividido en varias partes. La mayoría están divididas en .rar, así que solo deberéis descargar todas las partes, dar a descomprimir la 1ª parte y ello solo buscará el resto de partes. Otros están partidos con hacha o filesplitter, no obstante...en el mismo artículo donde cuelgan los links, suelen dar las instrucciones para unir las partes.

Otra cosa que comentar, es que éstos sitios no tienen un buscador propio por lo que para buscar archivos de estos servicios deberemos buscar "lo que queramos bajar" + Rapidshare (ó megaupload, o gigasize, o yastorage...).

Personalmente, opino que es el mejor invento de éste momento, ni emule ni mierdas. Bajan a la máxima velocidad de tu conexión. Yo tengo 3megas y un disco de música me tarda 4 minutos. Lo mejor, es comprarse una cuenta Premium (6 meses 30€, barato realmente) y que además la puedes compartir con un amigo (En rapidshare por ej, es posible siempre que no se supere 25Gb de descarga en 5 días).

Ahora paso a explicaros (A pesar de que hay muchos tutoriales por la red) como se descarga de alguno de ellos (Aunque hay más pero principalmente, se utilizan éstos):

Rapidshare: Cuando daís a un link, bajáis en la página que os sale, daís a FREE, esperáis el tiempo que os dice, sin tocar nada de "download from...", simplemente metéis el dígito que os pone y daís a download.

Megaupload: Muy parecido, arriba a la derecha tenéis 3 dígitos, los metéis, daís a download, mirad abajo y esperáis el tiempo que os dice (45 segundos). Cuando pase ese tiempo, en ese mismo lugar se habilita en gris el botón "download".

Gigasize: Metéis los 3 dígitos que aparecen arriba a la izquierda, daís a descargar, bajáis en la página que os aparecerá, esperáis el tiempo que dice (59 segundos), y se habilitará el botón "Descargar".

Yastorage: Arriba a la izquierda, hay que dar a "Request" donde pone "Request Download Link", en la página que sale a continuación, arriba a la derecha debéis dar a la F de "Downloadinf File".

Sexuploader (Megarotic): Idem que con megaupload.

Bueno, creo que así de explicación no me queda más, realmente me es complicado explicar esto que para mí es tan sencillo, a gente que no tiene mucha idea, si tenéis dudas...preguntáis.